女性設計士ならではの、きめ細かな設計と施工。奥様の目線で造る、家族の一体感を育む住まい。

株式会社 佐藤江理子建築工房



1 中2階から望む小上がりの畳の間とリビングダイニング。西側の庭に面したテラス窓からも明るい外光がたっぷりと入る。

家族みんながゆったりくつろぐ開放感に満ちた、明るい住まい。

白壁にアイアンの壁飾りが映える、南欧プロヴァンス風のシンプルな外観のI邸に暮らすのは、施主様ご夫妻とまだ幼い二人の息子さん。「佐藤江理子建築工房の施工例のお宅を見学して、すっかり気に入ってしまいました。」と笑顔で話す奥様。対面式のオール電化キッチンの前にはリビングダイニングと、吹き抜けから明るい外光が注ぐ小上がりの畳の間が配され、リビング階段の上には中2階が設けられている。隣家との距離が近い東側の壁面には、視線に配慮しながらもデザインも美しい横長の高窓と縦長の窓を設置。西側の庭に面したテラス窓からもたっぷりの日差しが入り、家族がゆったりと過ごせる、光と開放感にあふれた空間となっている。

子育てしやすく、家事もしやすい、女性設計士ならではのプラン。

奥様がキッチンに立てば、2人お子さんがのびのびと遊ぶリビングダイニングと小上がりの畳の間は目の前。キッチンの奥はトイレと水廻りへ続く導線。水廻りから玄関、リビングダイニングへと続く回遊型の動線が配され、奥様の家事を楽にしている。玄関からトイレや水廻りが見えない設計もお気に入り。リビング階段の上に設けた中2階は、子どもたちの遊び場兼洗濯物干し場。「1階で遊んでいる子どもたちの姿も目に入りますし、ベランダや中2階で干した洗濯物を2階の寝室へ運ぶのにも、とても便利です。」と奥様もご満悦だ。

3

2

PLAN&IDEA | プラン&アイディア

3LDK

小上がりの畳の間 +中2階+インナーガレージ

◎明るく開放感にあふれた、吹き抜けのある住まい
◎家族の一体感を育む、暮らしやすい間取り
◎整理収納アドバイザーならではの収納プラン
◎奥様の家事を楽にする回遊型動線と中2階
◎インテリアも含めて美しくデザインされた住まい

5



4

6

2キッチンから水廻りへの動線。キッチンの後背部には、奥様の使い勝手に合わせた作業台や棚が設けられている。
3高窓から明るい光が入るリビングダイニング。左側が玄関ホールに通じるドア。リビング階段をはさんで右側には、小上がりの畳の間。
4浴室からキッチンへ繋がる廊下。脱衣室と洗面室を独立させたことで、家族の誰かが入浴していても、洗面室を使用できるように工夫している。
5中2階のホールは、洗濯物干し場兼子どもたちの遊び場となっている。テラス窓の外はベランダ。
6広々としたリビングダイニング。対面式オール電化キッチンのリビング側にはカウンター、小上がりの畳の間の下とリビング階段の下には収納を設けた。

INFORMATION

株式会社 佐藤江理子建築工房

●建設業許可番号／山形県知事許可（般-24）第701888号
●二級建築士事務所登録番号／山形県知事（2406）第3353号
●本社所在地：〒998-0006　酒田市ゆたか1-10-10
TEL 0234-28-9220／FAX 0234-28-9221
●会社設立／2008年11月
●資本金／500万円
●定休日／日曜日
●営業時間／8：30〜18：00
●営業内容／住宅建築、リフォーム、電化リフォーム、
インテリアコーディネイト
●営業エリア／庄内全域
●取扱い工法／木造在来工法

MESSAGE

株式会社 佐藤江理子建築工房
佐藤 江理子

施主様、特に奥様から住まいのお悩みをじっくりと伺い、補助金等を含めた資金計画から設計プラン、施工、インテリアコーディネートまで、女性ならではのきめ細かな視点でトータルにご提案できるのが強みです。また整理収納アドバイザーとして、奥様のご要望や使い勝手を熟慮しながらそのお宅の収納プランを提案しています。ご家族のライフスタイルや暮らしやすさはもちろん、光熱費等にかかるコストまで細かく考慮しながら、ご家族が将来にわたって安心して快適に過ごせる理想の住まいを造りあげております。

巻末ハガキ･･･ZZ
http://satoeri-kenchikukobo.com
mail：info@satoeri-kenchikukobo.com

11南欧プロヴァンス風のシンプルな外観。Rの下がり壁を配した玄関ポーチの左側がインナーガレージ。
12小上がりの畳の間の奥にはパソコンデスクを設置している。
13お洒落な木製ドアを配した玄関。右側がインナーガレージへ通じるドア。

DATA

延床面積：113.56㎡（34.35坪）
1階：60.03㎡（18.16坪）
2階：53.53㎡（16.19坪）
構造・規模：木造軸組2階建
工法：木造在来工法
工期：4ヶ月半
設計・施工：株式会社 佐藤江理子建築工房
平均的坪単価：お問い合わせ下さい

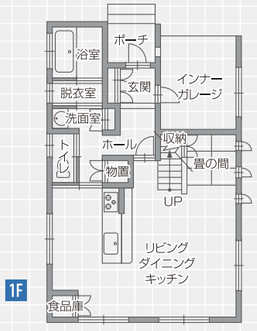

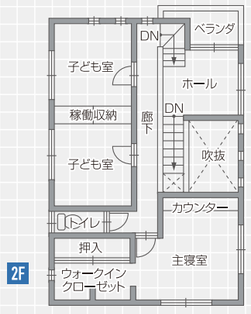

7中2階から望む吹き抜けの空間。、窓や階段の手すりのデザインも美しい。
8主寝室には使い勝手の良いカウンターを設置。
9ワンルームツードアの子ども部屋。将来は可動収納を中央に移動し、2つの部屋に区切ることも可能。
10ご主人自慢のバイクと子どもたちの自転車が収まるインナーガレージ。ヘルメットを置くための棚が造作されている。

整理収納アドバイザーならではの完璧な収納プランときめ細かな配慮。

2階には主寝室と、可動収納を配したワンルームツードアの子ども部屋。主寝室の奥には大型のウォークインクローゼットを設置。1階の玄関の横には、ご主人自慢のバイクが収まるインナーガレージを設けている。「吹き抜け、リビング階段、回遊型動線をはじめ、様々な要望を全て叶えていただき大満足です。」と話す奥様。キッチンのカウンターや階段等の角の部分は、遊び盛りの子どもたちがぶつかっても怪我をしないよう全て丸く加工。入れる荷物を決めてから配置やスペースを考えるという、整理収納アドバイザーならではの収納や、収納内部にコンセントを設け、充電しながら掃除機をしまっておける工夫など、1邸にはきめ細かな配慮も施されている。

住まいの悩み相談から資金プランまで任せて安心、かつ省エネな家づくり。

暖房はペレットストーブとフル暖エアコン。将来は太陽光発電を搭載できるよう、東と南に向けて2つの片流れ屋根を設置。「節水・節電効果の高い設備機器を選び、光熱費等のコストの試算はもちろん、資金プランも綿密にご提案しています」と担当者は話す。住まいの悩み相談から家づくりが始まるケースが多いという佐藤江理子建築工房では、設計・施工からインテリアコーディネートまで、女性だからこそわかる、家族が安心して快適に、心地よく暮らせる住まいづくりを続けている。